A close-up portrait of a young woman with dark hair, looking slightly to the left. The background is dark and textured.

Manuela Tupa Amaro

Ficha educativa para el estudiante
Nivel sugerido: primaria alta



Fundación
BBVA

Mi pasado cultural

Nivel sugerido: primaria alta

¡Hola!

En esta actividad te reto a diseñar un escudo familiar que represente los valores y la identidad cultural de tus antepasados. En la sesión de hoy analizamos el escudo familiar presente en el retrato de [Manuela Tupa Amaro](#), en el cual identificamos las características y referencias culturales que ella utilizó para representar gráficamente a su linaje o herencia familiar. Para ello utilizó símbolos e imágenes que nos permiten conocer su herencia cultural y los ideales que ella reconoce en sus antepasados.

¡Te invito a reflexionar sobre esos valores, ideales y rasgos culturales que se asocian a tu pasado familiar! Puedes consultar a tus padres o abuelos para obtener mayor información. Investiga a través de objetos o fotos que tengas en casa para conocer mejor el pasado y la herencia cultural de tu familia.

Para iniciar esta actividad te vamos a dejar dos preguntas que te ayudarán a plasmar tus ideas en imágenes. No es necesario que escribas las respuestas.

¿Qué valor o ideal reconoces en tu familia y qué animal podría representarlo?

En el pasado los animales representaban los valores morales de las familias, por ejemplo, se utilizaba al león o el lobo para representar la “fuerza” y al águila para representar la “valentía”.

¿Qué referencia geográfica, cultural o labor tradicional podría representar a tu familia?

Otro elemento importante en el escudo es la imagen que representa el lugar de origen geográfico o cultural de la familia. Por ejemplo, los que provenían de zonas costeras o de ancestros dedicados a la pesca, solían incluir en sus escudos imágenes de “olas de mar”.

No dejes de consultar a tus padres o abuelos sobre su identidad y sus orígenes familiares. Busquemos ayuda en casa para conocer mejor nuestro pasado y la herencia cultural de la familia.



Esperamos que estas cortas preguntas hayan despertado tu creatividad, ahora vamos a sugerir algunos pasos para completar tu actividad:

Paso 1: En todo el espacio de la hoja y suavemente con un lápiz, diseña la forma de tu escudo. Ten en cuenta que vas a realizar otros dibujos tanto en el contorno exterior como en la parte interior.




Paso 2: ¿Recuerdas las preguntas que respondiste al inicio?

Es momento de incluir los elementos, figuras o símbolos que representarán tu identidad familiar. Ten presente que puedes usar imágenes de referencia para elaborar tu propio diseño. ¡Da rienda suelta a tu imaginación! 😊



En este escudo se utilizaron las imágenes de un volcán y un ave por ser elementos representativos del lugar de origen de la familia: Arequipa.

Paso 3: Finalmente, elige elementos ornamentales como flores, cintas o las letras de tu apellido para adornar tu escudo. Toma en cuenta que estas imágenes también son simbólicas, pueden representar la fuerza, el éxito, etc. Te muestro un ejemplo:



Ya tenemos todo para empezar. ¡Manos a la obra!

Materiales:

- 01 hoja bond A4 o cuaderno de trabajo (sketchbook)
- Lápiz y borrador
- Regla
- Colores y/o plumones de colores.

Puedes obtener mayor referencia sobre escudos familiares o heráldicos si colocas estas palabras en el buscador:

- Escudos
- Escudos de la familia
- Escudo familiar
- Heráldicas
- Escudos heráldicos

Actividad complementaria:

¿Quieres conocer un poco más sobre el origen o significado de tu apellido? Puedes buscar en los siguientes enlaces:

<https://www.familysearch.org/es/surname>

<https://apellidosperuanos.wordpress.com/apellidos-quechuas/>

<https://apellidosperuanos.wordpress.com/apellidos-quechuas-2/>

<https://apellidosperuanos.wordpress.com/about/>

<https://apellidosperuanos.wordpress.com/apellidos-amazonicos/>

¡Comparte tu trabajo con el mundo!

Síguenos en redes sociales



 museodeartedelima

 fundacionbbvaperu

 museodeartelima

 fundacionbbvape



¡Tómale una foto a tu trabajo y compártelo!

No olvides utilizar el hashtag

#LosRostrosDeLaHistoria y etiquetarnos en redes sociales.



Fundación
BBVA